

Een uitgave van
Intradura voor

wemmel!

INTRA
DURA

Afval-
kalender
binnenin



Papier & karton

Beter sorteren = beter recycleren

Ontdek hoe >>

JANUARI 2023

INTRA
DURA
krant

de krant van INTRADURA
boordevol afvaltips

INHOUD

3

Wijziging ophaling

Wat verandert er in jouw gemeente?

4

Papier en karton recycleren

Zo gaat het in zijn werk

6

Plastic sorteren

Dat doe je zo op het recyclagepark

11

Sluikstorter, je wordt gezien

Meer cameratoezicht leidt tot hogere pakkans

12

Heerlijk leerrijk

Workshop rond afval en verkeersveiligheid

14

Hoe afval correct aanbieden?

De nieuwe sensibiliseringssticker brengt duidelijkheid

16

Intradura loopt warm voor afvalarm

en zet jouw initiatief in de kijker in 2023-24

Voorwoord

Beste inwoner,

We beleven allemaal uitzonderlijke tijden. Net als elk huisgezin moet ook Intradura op de centen letten. Samen met de 19 gemeenten binnen ons werkingsgebied denken we voortdurend na over hoe we **kosten en dienstverlening in balans** kunnen houden.

De stijgende loon- en brandstofkosten hebben een grote impact op onze werking. Naast het haalbaar en draagbaar houden van de afvalinzameling, is het betaalbaar houden meer dan ooit een moeilijke evenwichtsoefening. Je afval **correct sorteren en aanbieden helpt veel** om de ophalingen efficiënter te laten verlopen. En laat alsjeblieft geen afval achter. Het opruimen kost namelijk ook handenvol geld.

Ook voor **je eigen factuur** is goed sorteren goedkoper. Weer gft uit je restafvalzak en doe aan thuiscomposteren als dat mogelijk is voor jou. Als je inkopen doet, sta er dan even bij stil of je alles in je winkelkar echt nodig hebt. Zo hoef je straks minder weg te gooien. Kleine inspanningen kunnen nu meer dan ooit een verschil maken.

We willen je bedanken voor alle inspanningen die je al levert. Veel moed in deze moeilijke tijden en ik hoop samen met jou op een warme winter.




Gunther Van Heymbeeck
Operations Manager
Intradura

COLOFON

De 'afvalkrant' is een uitgave van Intradura, jaargang januari 2023
Verantwoordelijke uitgever: Intradura - Dorent 5, 1620 Drogenbos
T 02 334 17 40 / F 02 334 17 41 / info@intradura.be / www.intradura.be

Redactie & vormgeving: Comith.be / Druk: Daddy Kate



Wijziging ophaling papier en karton in Wemmel

Je hebt het wellicht zelf al ondervonden:
de hoeveelheid papier en karton op de stoep is de
laatste tijd sterk toegenomen. Daarom pakken we de
ophaling vanaf 1 januari 2023 licht anders aan.



We bestellen meer online en consumeren vaker
afhaalmaaltijden. Dat brengt meer verpakkingen met
zich mee, vooral karton.

Gelukkig is dat verpakkingsmateriaal goed
recycleerbaar – al kunnen we dat niet eindeloos doen
(lees het artikel op pag. 4 en 5 hierover). Karton
en vulpapier hebben echter een groter volume dan
gewoon papier. Het vergt dus meer plaats in je garage
of berging om te stockeren tot de dag van ophaling.

***Een extra ophaling = sneller
verlost van je papier en karton.***

VANAF NU ELKE 4 WEKEN

Daarom organiseren we de ophaling vanaf 1 januari
2023 4-wekelijks in plaats van maandelijks. Per jaar
betekent dat één extra ophaling. Dat lijkt niet veel,
maar zo vermijden we wel dat er soms 5 of zelfs 6
weken tussen twee ophalingen zitten, zoals nu het
geval is. En dus wordt jouw stapel papier die je moet
stockeren ook niet te groot. Alle beetje helpen, toch?

OP WOENSDAG I.P.V. OP DONDERDAG

De ophaling vindt nog altijd op een vaste dag in de
week plaats. In Wemmel wordt dat vanaf 1 januari
2023 woensdag.

Je vindt alle data in de uitneembare afvalkalender in
deze krant of op de Recycle-app.



Papier en karton recycleren

Zo gaat het in zijn werk

Papier kan al tientallen jaren worden gerecycleerd. Al zijn de technieken intussen wel verfijnd. Hoe gaat dat precies in zijn werk? En vooral: wat kan jij doen om dat recyclageproces nog beter te laten verlopen?

Nieuw papier wordt gemaakt van houtvezels. Maar ook houtvezels zijn intussen een schaarse grondstof. Door papier en karton te recycleren zijn er minder natuurlijke grondstoffen nodig. Bovendien wordt het water dat nodig is voor het recyclageproces grotendeels hergebruikt.

HOE ZUIVERDER HET OUD PAPIER, HOE LANGER DE LEVENSDUUR

Je kan papier echter niet oneindig recycleren. Na elke bewerking vermindert de kwaliteit van de vezels. Voor bepaalde toepassingen zoals golfkarton kunnen papiervezels veel meer recyclagerondes doorstaan

dan vroeger gedacht. Veel hangt af van de kwaliteit en zuiverheid van het opgehaalde oud papier. Of anders gezegd: hoe beter wij allemaal sorteren, hoe langer de levensduur van de papiervezels.

*Hoe beter inwoners sorteren,
hoe langer de levensduur van
de papiervezels en hoe meer
recyclagerondes mogelijk zijn.*





HET RECYCLAGEPROCES STAP VOOR STAP

Om beter te sorteren is het goed om te begrijpen hoe dat recyclen in zijn werk gaat. Dus nemen we je mee voor een blik achter de schermen.

- 1) Na **ophaling** komt het papier en het karton in het **sorteercentrum** terecht. Daar haalt een zeef de grootste stukken karton eruit en prikkers verwijderen zoveel mogelijk kleinere stukken. Enkel het papier blijft over. Via manuele of optische sortering worden er ook zo veel mogelijk vervuilingen uitgehaald. Dat resulteert in **twee materiaalstromen**, klaar voor de papierfabriek en de kartonfabriek.
- 2) In beide fabrieken wordt water toegevoegd om een **pulp** te maken. Een zeef haalt onzuiverheden als nietjes, lijmresten of vensters van enveloppen uit deze pulp. Voor sommige papersoorten wordt ook de inkt verwijderd.
- 3) Dan wordt de pulp **geperst en gedroogd** tot nieuwe rollen en vellen voor papier en karton. Daarvan maken andere bedrijven dan bijvoorbeeld opnieuw kranten of dozen. Zo krijgt jouw afval een nieuw leven.

Toepassingen van gerecycleerd papier

- Kranten en magazines
- Schrijfblokken, schriften, tekenpapier en printpapier
- Papieren zakdoekjes, keukenrol en toiletpapier

Toepassingen van gerecycleerd karton

- verpakkingskarton en kartonnen dozen
- gezelschapsspelen
- opbergbakken, prullenbakken, tussenwanden ...

Bekijk de recyclage stap voor stap in dit filmpje:



Hoe je papier en karton aanbieden om beter te recyclen?



- **Bied papier en karton aan in een stevige kartonnen doos**
Gebruik geen plakband om dozen dicht te maken. De lijm- en plasticresten veroorzaken zwarte kleverige puntjes op het papier. Gebruik ook geen touw. Dat touw draait vast in de onderdelen van de sorteerinstallatie.
- **Haal tijdschriften en folders uit hun plastic verpakking**
Anders lost het papier niet op in water en kunnen de vezels niet loskomen.
- **Verwijder vuil of vet papier**
Hoe meer afval in de papierpulp, hoe meer extra bewerkingen nodig zijn. Die kunnen de vezelkwaliteit verlagen en vergen bovendien extra energie en/of water.
- **Vouw karton samen; verscheur het niet in kleine stukken**
Kleine stukjes karton kunnen niet uit het oud papier gesorteerd worden en geven vezelvlekken op het papier.

Plastic sorteren

doe je zo vanaf 2023 in Wemmel

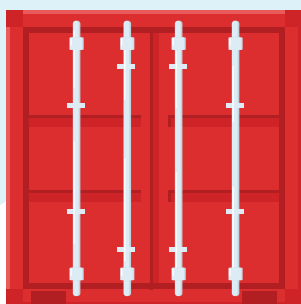
Harde plastics sorteer je vanaf 2023 in de container voor harde plastics op het recyclagepark. De overige plastics zijn meestal verpakkingen en horen bij het pmd. Pmd moet je wel verplicht in de blauwe pmd-zak binnenbrengen.

HARD PLASTICAFVAL

Gebruiksvoorwerpen in hard plastic zoals stoelen, tafels, speelgoed, opbergbakken, emmers ... sorteer je in de container voor harde plastics. Door deze fractie apart van andere soorten plastic in te zamelen, kan de verwerker ze veel beter recyclen tot grondstoffen voor nieuwe gebruiksvoorwerpen.



HARDE PLASTICS

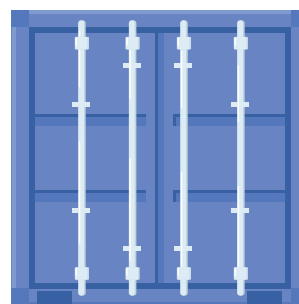


ZACHT PLASTICAFVAL

Naast harde plastics bestaat zowat al het overige plasticafval uit verpakkingen die in de pmd-zak thuis horen. Bied de blauwe zak thuis aan voor ophaling of breng hem naar het recyclagepark. Ook in dat laatste geval is een pmd-zak verplicht.



PMD



WAT MET HEEL GROTE PLASTIC VERPAKKINGEN?

Heb je bijvoorbeeld plastic folie die rond een pallet stenen zat? Ook dat mag in de pmd-zak. Snij de folie wel in kleinere stukken. Zo krijg je die gemakkelijker in je blauwe zak en kan de sorteerinstallatie de folie beter verwerken zonder vast te lopen.

AFVALKALENDER

JANUARI > JUNI 2023

UITNEEMBAAR

wemmel

Fostplus

INTRA
DURA

RESTAFVAL (RES)

WAT MAG?

Alle huishoudelijk afval dat niet selectief wordt ingezameld en in de restafvalzak past.

WAT MAG NIET?

Selectief ingezameld afval (glas, gft, proper papier en karton, pmd, metaal, textiel...), klein gewaarlijk afval (kgd), dode dieren, ...

Om het restafval aan de straat te zetten mag je de zak in een bak of mand **zonder deksel** plaatsen. De zak moet er met één hand uit te nemen zijn.

Tarieven:

- Zakken 60 l: € 20/rol van 10 zakken
- Zakken 30 l: € 10/rol van 10 zakken
- Zakken 15 l: € 5/rol van 10 zakken

Opgelet!

- maximum 3 zakken van 60 liter
- knoop de zak dicht met de flappen en gebruik geen tape

VERKOOPPUNTEN VAN RESTAFVAL-, PMD- EN GFT-ZAKKEN

Restafval, gft en pmd mag je voor de inzameling aan huis enkel aanbieden in de officiële Intradura-zakken. Deze afvalzakken vind je ook in verkooppunten in andere Intradura-gemeenten.

Check www.intradura.be/

Nieuwezakken voor een overzicht.

GROENTE-, FRUIT- EN TUNAFVAL (GFT)

WAT MAG?

✓ Etenresten, eierschalen, schillen en resten van groenten, fruit en aardappelen, vlees- en visresten, broodresten, kaasresten, koffiedik, papieren koffiefilters, keukenrol, mest van kleine huisdieren (cavia, konijn), notendoppen, kamerplanten (inclusief potgrond), tuinplanten, gras, bladeren, loof, bloemen, schaarfkrollen en zaaigmeel van onbehandeld hout, klein snoeisel.

WAT MAG NIET?

✗ Vloeistof, saus, vet, olie, theezakjes en koffiepads, behandeld hout, beenderen, schelpen van mosselen en oesters; dode dieren, kurk, kattenbakvulling, vogelkooizand, grond, assen, mest van grote huisdieren.

Tarieven:

- Zakken 60 l: € 10/rol van 10 zakken
- Zakken 30 l: € 5/rol van 10 zakken
- Zakken 15 l: € 2,5/rol van 10 zakken
- Keukenemmerje: gratis

TIP: LEG ONDERAAN IN DE ZAK EEN STUK KARTON OF KRANT, ZO HOUDT DE ZAK LANGER.

Je kan ook thuiscomposteren.

Compostwaten en -bakken zijn te koop bij de gemeente aan voordelige tarieven.

AFVALSTRAAT RESTAFVAL, GLAS, PAPIER&KARTON

Locaties:

- J. De Ridderlaan
- J. Vandend Broeckstraat
- H. Verrieststraat

De containers voor glas en papier&karton zijn gratis. Hiervoor hoeft je geen toegang aan te vragen. De container voor restafval is betalend: je betaalt € 0,60/beurt. Je gebruikt eerder welke afvalzak met een max. inhoud van 30 l.

Vraag toegang aan bij Intradura. Stuur hiervoor een kopie van je identiteitskaart (recto-verso) naar secretariaat@intradura.be. Je ontvangt daarna een brief met de nodige informatie om te betalen. Hou deze brief goed bij, je hebt hem nodig elke keer je een betaling doet.

Opgelet!

Afval naast de containers plaatsen wordt beschouwd als slukstorten en zal beboet worden.

SNOEIHOUD (SH)

Op de data voorzien in de kalender kan na inschrijving snoeihout tegen betaling aan huis worden opgehaald.

WAT MAG?

✓ Takken met een max. diameter van 15 cm en een max. lengte van 2 meter samengebonden met natuurdouw in hanteerbare bussels.

WAT MAG NIET?

✗ Klein tuinafval, bladeren, planten, klein snoeisel, haagscheeisel, maaisel en onkruid, boomwortels en boomstronken.

Inschrijvingen (minstens één week op voorhand): per telefoon: 02/334.1740

per email: snoeihout@intradura.be

Betaling: Je betaalt met bancontact aan de ophalers. Er moet dus iemand aanwezig zijn die de betaling kan uitvoeren.

Tarieven:

- tot 2m³: € 25
- 2m³ tot 4m³: € 50
- 4m³ tot 6m³: € 75
- ...

PMD › HUIS-AAN-HUIS OF VIA RECYCLAGEPARK INZAMELING IN DE PMD-ZAK

PLASTIC VERPAKKINGEN



METALEN VERPAKKINGEN



DRANKKARTONS



Regels voor een goede recyclage

- ✓ Giet of schrap flessen of andere verpakkingen goed leeg.
- ✓ Duw plastic flessen plat, zet de dop erop en win plaats in de zak.
- ✓ Verwijder de plastic folie van schaatjes en goot ze los van elkaar in de zak.
- ✓ Trek volledig bedekkende folies van de fles van elkaar in de blauwe zak.

NIET TOEGELATEN

- ✗ Verpakkingen bestaande uit een mix van materialen (bv. een laag plastic folie en een laag aluminiumfolie) die niet van elkaar kunnen gescheiden worden, zoals sommige drankzakjes, zakjes fruit-moes of natte diervoeding, ...
- ✗ Verpakkingen met kindveilige dop
- ✗ Verpakkingen met minstens een van deze pictogrammen
- ✗ Verpakkingen van motorolie en smeermiddelen, van pesticiden, van lijn, van verf en vernis, siliconenkit
- ✗ Verpakkingen met een grotere inhoud dan 8 liter
- ✗ Plopschuim
- ✗ Andere voorwerpen

OPGELET!

- ✗ Steek de verpakkingen niet in elkaar en stop ze niet samen in een dicht-geknoopte zak.
- ✗ Niets vastmaken aan de buitenkant.

LEGENDE:

RES: RESTAFVAL P&K: PAPIER - KARTON

PMD: PLASTIC VERPAKKINGEN, METALEN VERPAKKINGEN EN DRANKKARTONS

GFI: GROENTE-, FRUIT- EN TUINAFVAL

SH: SNOEIHOUD OP AFSPRAAK EN BETALEND

GV: GROEVUL OP AFSPRAAK EN BETALEND

KERSTBOOMOPHALING, ZONDER POT OF VERSIERING

RP GESLOTEN: RECYCLAGEPARK GESLOTEN

(*) RESTAFVAL AANBIEDEN BIJ DE VOLGENDE OPHALING

Plaats je zak tussen 18u en 6u buiten.
Tijdens de zomermaanden kunnen de ophalingen starten om 5u.

Knoop de zak goed dicht.
Plaats de afvalzakken goed zichtbaar op de stoep.

Problemen bij ophaling? Meld dit tot 1 dag na de ophaling bij Intradura 02/334.17.40

Installeer Recycle!

Check ophaalmomenten, sorteerinfo en inzamelpunten op je smartphone met de Recycle!-app. Dankzij handige notificaties ben je altijd mee.
Download snel de gratis app!

PAPIER-KARTON › HUIS-AAN-HUISINZAMELING OF VIA RECYCLAGEPARK



- ✓ Plastic folie verwijderen van tijdschriften
- ✓ Samenbinden met natuurkoord of verzamelen in een stevige kartonnen doos



- ✗ Vuil papier en karton
- ✗ Behangpapier
- ✗ Cellulraampapier en aluminiumfolie en -zakjes

GLAS › INDEGLASBOLLEN OF VIA RECYCLAGEPARK



- ✓ Scheiden van wit glas en gekleurd glas
- ✓ Volledig leeg



- ✗ Hittebestendig glas (bv. ovenschotels)
- ✗ Alle types van lampen
- ✗ Dekfels of doppen
- ✗ Porselein en keramiek, recipienten in terracotta
- ✗ Opaagglas en kristalglas
- ✗ Vlak glas zoals ramen en spiegels

Nog sorteertwijfels over verpakkingen? Ga naar betersorteren.be

Meer info over de selectieve inzameling, sorteren en recycleren: www.fostplus.be

Het Groene Punt-logo op een verpakking geeft aan dat de fabrikant van het product een bijdrage betaalt voor het inzamelen, sorteren en recycleren van verpakkingstof. Het zegt niets over de recycleerbaarheid van het product of zijn verpakking en is dus geen sorteerinstructie.



AFVALKALENDER

JANUARI > JUNI 2023

UITNEEMBAAR



JANUARI

ZO 1	
MA 2	
DI 3	
WO 4	PMD GFT
DO 5	RES
VR 6	
ZA 7	
ZO 8	
MA 9	
DI 10	GFT
WO 11	GFT
DO 12	RES
VR 13	
ZA 14	
ZO 15	
MA 16	
DI 17	
WO 18	P&K PMD GFT
DO 19	RES
VR 20	
ZA 21	
ZO 22	
MA 23	
DI 24	
WO 25	GFT
DO 26	RES
VR 27	
ZA 28	
ZO 29	
MA 30	
DI 31	

FEBRUARI

WO 1	PMD GFT
DO 2	RES
VR 3	
ZA 4	
ZO 5	
MA 6	
DI 7	
WO 8	GFT
DO 9	RES
VR 10	
ZA 11	GVOPAFSPRAAK & BETALEND
ZO 12	
MA 13	
DI 14	
WO 15	P&K PMD GFT
DO 16	RES
VR 17	
ZA 18	
ZO 19	
MA 20	
DI 21	
WO 22	GFT
DO 23	RES
VR 24	
ZA 25	
ZO 26	
MA 27	
DI 28	

MAART

WO 1	PMD GFT
DO 2	RES
VR 3	
ZA 4	
ZO 5	
MA 6	
DI 7	
WO 8	GFT
DO 9	RES
VR 10	
ZA 11	
ZO 12	
MA 13	
DI 14	
WO 15	P&K PMD GFT
DO 16	RES
VR 17	
ZA 18	
ZO 19	
MA 20	
DI 21	
WO 22	GFT
DO 23	RES
VR 24	
ZA 25	
ZO 26	
MA 27	
DI 28	
WO 29	PMD GFT
DO 30	RES
VR 31	

APRIL

ZA 1	
ZO 2	
MA 3	
DI 4	
WO 5	GFT
DO 6	RES
VR 7	
ZA 8	
ZO 9	
MA 10	Paasmaandag
DI 11	
WO 12	P&K PMD GFT
DO 13	RES
VR 14	
ZA 15	
ZO 16	
MA 17	
DI 18	
WO 19	GFT SH OP AFSPRAAK & BETALEND
DO 20	RES
VR 21	
ZA 22	
ZO 23	
MA 24	
DI 25	
WO 26	PMD GFT
DO 27	RES
VR 28	
ZA 29	
ZO 30	

MEI

MA 1	Dag van de Arbeid
DI 2	
WO 3	GFT
DO 4	RES
VR 5	
ZA 6	
ZO 7	
MA 8	
DI 9	
WO 10	P&K PMD GFT
DO 11	RES
VR 12	
ZA 13	GVOPAFSPRAAK & BETALEND
ZO 14	
MA 15	
DI 16	
WO 17	GFT
DO 18	RP GESLOTEN OLH Hemelvaart (*)
VR 19	
ZA 20	
ZO 21	
MA 22	
DI 23	
WO 24	PMD GFT
DO 25	RES
VR 26	
ZA 27	
ZO 28	
MA 29	Pinkstermaandag
DI 30	
WO 31	GFT

JUNI

DO 1	RES
VR 2	
ZA 3	
ZO 4	
MA 5	
DI 6	
WO 7	P&K PMD GFT
DO 8	RES
VR 9	
ZA 10	
ZO 11	
MA 12	
DI 13	
WO 14	GFT
DO 15	RES
VR 16	
ZA 17	
ZO 18	
MA 19	
DI 20	
WO 21	PMD GFT
DO 22	RES
VR 23	
ZA 24	
ZO 25	
MA 26	
DI 27	
WO 28	GFT
DO 29	RES
VR 30	

GROFVUIL (GV)

Alle huishoudelijke afval dat niet selectief wordt ingezameld en dat door volume of gewicht niet in de restafvalzak past.

Op de data voorzien in de kalender kan na inschrijving grofvuil tegen betaling aan huis worden opgehaald.

WAT MAG?

✓ Voorwerpen die uit verschillende materialen bestaan die niet van elkaar te scheiden zijn, zoals een zetel, een stoel met bekleding, een tuinslang, een reiskoffer, frigo-box, isolatiemateriaal (rotswol), ...

WAT MAG NIET?

✗ Selectief ingezameld afval zoals metalen, houten meubelen, elektrische apparaten, harde plastics, matrassen, ...

Inschrijvingen (minstens één week op

voorhand) per telefoon 02 334 17 40, per email: grofvuil@intradura.be of vul het formulier in op www.intradura.be.

Belangrijk: vermeld bij inschrijving hoeveel en wat je precies wil meegeven.

Betaling: Je betaalt met bancontact aan de ophalers. Er moet dus iemand aanwezig zijn die de betaling kan uitvoeren.

Tarief: € 0,26/kg.

Opmerking: Zet het grofvuil gedemonteerd klaar op het gelijkvloers. Zet het grofvuil niet buiten, zo voorkom je dat er zaken worden bijgezet.

RECYCLAGEPARK (OP AFSPRAAK)

Tennisdreef 9, 1780 Wemmel

Het recyclagepark is enkel toegankelijk voor de inwoners van Wemmel (controle via identiteitskaart) en steeds op afspraak:

Intradura.mijnrecyclagepark.be of T 02 334 17 40. Op het recyclagepark kan je enkel terecht met huishoudelijk afval. Bedrijfsafval wordt niet aanvaard.

Openingsuren:

di - vr: 14.00u. - 19.00u.

za: 10.00u. - 17.00u.

Laatste toegang 15 minuten voor sluitingsijd.

Gesloten: maandag, zondag, wettelijke feestdagen.

GRATIS: Papier en karton, pmd (aanbieden in de blauwe zak), glazen flessen en bokalen, textiel, metalen, afgedankte elektrische en elektronische apparaten, zuiver piepschuim, harde plastic, autobanden (enkel personenwagens), plastic dopjes, kurk, matrassen, klein gewaarlijk afval (kgd).

BETALEND: steenpuin, hout, vlak glas, snoeihout, boomstronken, gemengd groen, asbest (eerste 200 kg/gezin gratis – verpakt in stevige folie aanleveren), grofvuil.

Er kan op het recyclagepark enkel met bancontact worden betaald.

Je komt eerst op het gratis gedeelte van het park en dan op het betalende. Hou hier rekening mee bij het inladen van je auto.

TEXTIEL

WAT MAG?

✓ Bruikbaar en niet-bruikbaar textiel zoals: kledij, schoenen (in paar), handtassen, beddengoed (lakens, (dons)deken, slaapzak, ...), gordijnen, handdoeken, tafellakens, speelgoedknuffels.

WAT MAG NIET?

✗ Vervuld of nat textiel, tapijten, elektrische dekens, matrassen, zetelkussens.

Stop het textiel in een gesloten zak, zo behoudt het zijn waarde. Je kan het textiel deponeren in de textielcontainers verspreid over de gemeente of op het gratis gedeelte van het recyclagepark.

Is de container vol, neem dan je zakken terug mee naar huis en kom later terug.

Afval naast de containers plaatsen wordt beschouwd als slukstorten en zal beboet worden.

DE KRINGWINKEL

WAT MAG?

✓ Herbruikbare goederen in goede staat én nog verkoopbaar. Elektrische apparaten, ook als ze defect zijn.

HOE?

• **gratis laten ophalen door Vitès**

Maak een afspraak op 02.255.19.40.

Alle goederen staan klaar op het gelijkvloers en grote stukken (kasten, bedden, ...) zijn gedemonteerd.

• **zelf binnenbrengen in de kringwinkel:**

- Vitès Asse, Weverstraat 34, Asse
ma to za: 10.00 - 17.30u.

- Vitès Vilvoorde, Mechelsesteenweg 588/D, Vilvoorde
ma tot za: 10.00 - 17.30 u.

Spring zelf eens binnen in de kringwinkel, hier vind je een ruim assortiment aan tweedehandspullen voor elk budget. Vind je vandaag niet wat je zoekt? Spring dan regelmatig binnen want het aanbod wijzigt elke dag. www.dekringwinkel.be/vites



Recycle!
Download snel
de gratis app



Meer info over de selectieve
inzameling, sorteren en recycleren:
www.fostplius.be

Nog sorteertwijfels over verpakkingen? Ga naar betersorteren.be

SLUIKSTORTER, JE WORDT GEZIEN

LAAT JE AFVAL NIET ACHTER

In oktober 2022 zette Intradura voor het eerst camera's in in de strijd tegen zwerfvuil. Steeds meer gemeenten maken gebruik van deze dienst en heel wat sluikestorters liepen al tegen de lamp. Met een GAS-boete tot 350 euro als gevolg ...

VERBORGEN CAMERA'S

Intradura zet momenteel drie verplaatsbare en goed verborgen camera's in. Ze wisselen voortdurend van locatie, telkens op sluikestortgevoelige plaatsen zoals glasbollen, textielcontainers, publieke vuilnisbakken, ondergrondse afvalstraten of verlaten wegen.

GROTE PAKKANS

Waarom deze aanpak? Zwerfvuil opruimen kost veel geld en de impact op het milieu is groot. Bovendien storen veel inwoners zich aan rondslingerend afval. Door die camera's kunnen nu meer sluikestorters betrapt worden. Ze krijgen niet alleen een factuur voor de opruimingswerken in de bus maar ook een boete. Die bedragen lopen al snel in de honderden euro's. Overtreders moeten weten dat ze niet ongestraft afval kunnen achterlaten en dat de pakkans groot is. Afval voorkomen en goed sorteren is sowieso de goedkoopste oplossing.

"Wie een GAS-boete krijgt, beseft snel dat goed sorteren veel slimmer is dan sluikestorten."

- Frieda Van Roy (Intradura)

STRIJD VAN LANGE ADEM

GAS-boetes uitschrijven is natuurlijk niet het einddoel. Intradura wil samen met de gemeenten vooral sensibiliseren. Uiteindelijk gaat het niet om het geld, maar willen we het aantal gevallen van sluikestort doen dalen. Op locaties waar een sluikestortcamera heeft gestaan, is het aantal incidenten sterk verminderd. Toch zal er blijvend ingezet moeten worden op sensibilisering en handhaving om onze mooie regio netjes te houden.

OOK BIJPLAATSEN GELDT ALS SLUIKESTORTEN!

Wanneer een glasbol of ondergrondse container vol is, moet je je afval terug meenemen naar huis of naar een andere container brengen (in de buurt of op het recyclagepark). Je vindt de locaties op de website van Intradura of via de Recycle!-app. Plaats je je afval naast een container, dan geldt dat als sluikestorten en loop je het risico op een GAS-boete.



Heerlijk leerrijk

Workshop rond afval en verkeersveiligheid

Intradura biedt scholen een compleet vernieuwde workshop aan rond afval sorteren en verkeersveiligheid. Heel interactief en ervaringsgericht. Na enkele proefsessies in juni waren bij de start van het nieuwe schooljaar al 40 aanvragen binnengekomen.

JONG GELEERD

Kinderen en leerkrachten produceren net als iedereen afval. Intradura wil de jongeren bewust maken van hun impact op hun omgeving en ze leren hoe ze afval sorteren én voorkomen, zowel op school als thuis.

Sinds 1 september stapt Intradura daarom met een zelf uitgewerkte workshop naar de scholen toe. De lessen en materialen zijn op maat ontwikkeld voor leerlingen uit het vierde leerjaar basisonderwijs.

De workshop bestaat uit twee onderdelen:

- een doe-sessie rond afval sorteren, recyclen en alternatieve verpakkingen
- een beleefsessie over de werking van een vuilniswagen en verkeersveiligheid

INTERACTIEF IN DE KLAS ...

Onze lesgever betreft de leerlingen actief bij de workshop over sorteren en recyclen en zorgt ervoor dat iedereen aan het woord komt. De uitdagende

opdrachten lossen de kinderen samen op, zodat ze met elkaar in gesprek gaan en op een spontane manier kennis kunnen overdragen. Boeiende materialen zoals magneetborden, een 'rad van fortuin' en een memoryspel, houden de aandacht bij de les. Het doel van deze workshop is tweevoudig. De kinderen leren van jongs af aan beter sorteren en vergroten tegelijk hun milieubewustzijn door te praten over hergebruik van grondstoffen en duurzame alternatieven.



... ÉN DAARBUITEN!

Ophalers worden elke dag geconfronteerd met leerlingen die links en rechts om hen heen fietsen of stappen. Dit levert soms gevaarlijke situaties op. Daarom focust het tweede deel van de workshop op de gevaren van de dode hoek. Een fietspad en zebrapad worden uitgerold aan onze vuilniswagen die staat opgesteld op de schoolparking. De lesgevers laten de kinderen met eigen ogen vaststellen wat de bestuurder wel en niet ziet vanuit zijn cabine.



"We willen kinderen van jongs af aan leren hoe ze afval sorteren én voorkomen."

- Frieda Van Roy (Intradura)

GRATIS

Alle basisscholen binnen ons werkingsgebied kunnen de workshop jaarlijks gratis reserveren voor het vierde leerjaar. Info en boekingen: www.intradura.be.

Dit vinden de leerkrachten zelf

"We zetten sterk in op milieu binnen onze school. De workshop rond afval sorteren biedt daarop een mooie aanvulling. De opdrachten zijn duidelijk en goed aangepast aan het niveau van de leerlingen. Ook de organisatie is top: de kinderen werken in groepjes, zodat overleg wordt gestimuleerd. Ik heb me al ingeschreven voor de workshop van volgend schooljaar 😊"

(Jolien Vanhomwegen, GBS Dworp)

"Het moeilijke verhaal rond de gevaren van de dode hoek brengt Intradura op een heel toegankelijke manier aan. Door reële verkeerssituaties na te bootsen, leren de kinderen hoe ze zich moeten gedragen in de buurt van een vuilniswagen. Een aanrader!"

(Mona Dierickx, De Springveer Beersel)



Leuke materialen zoals deze magneetborden blijken heel succesvol om de boodschap over te brengen.

Ophaling

Hoe je afval correct aanbieden

Dagelijks halen 150 ophalers tonnen afval op. Heel wat mensen bieden het afval correct aan, zodat de ophaling veilig én efficiënt verloopt. Jammer genoeg is dat niet altijd het geval, waardoor het werk van de ophalers bemoeilijkt wordt. Met een nieuwe sensibiliseringssticker helpen we jou je afval correct aan te bieden.

Want de manier waarop je afval aanbiedt maakt een groot verschil! Niet alleen voor de veiligheid en de lichamelijke belasting van de ophalers, maar zeker ook voor de verwerking, sortering en recyclage van de ingezamelde materialen. Hieronder vind je enkele nuttige tips om het afval op een correcte manier aan te bieden.

DEZE 10 STAPPEN GIDSEN JE DOOR EEN IDEALE VOORBEREIDING

	Sorteer correct. Goed sorteren aan de bron zorgt voor een vlotte recyclage.		Bied niet te veel restafvalzakken in één keer aan (gemiddeld ongeveer 4 per ophaling).
	De zak aanbieden in een bak is toegestaan, maar zonder deksel.		Bind geen bidon of andere plastic zak aan de zak.
	Pak scherpe voorwerpen goed in voor je ze in de huisvuilzak stopt, zodat de ophalers zich er niet aan kunnen kwetsen. Met kga (klein gevaarlijk afval) kan je terecht op het recyclagepark, net als met porselein, injectienaalden (altijd in een naaldbox of stevig recipiënt) enz. Oude geneesmiddelen geef je af bij je apotheker.		Zet het afval altijd tijdig buiten (tussen 18u en 6u), want de ophaalwagen kan soms een heel stuk vroeger langskomen dan gewoonlijk.
	Bied het juiste afval aan in de juiste zak (of doos voor papier en karton).		Plaats je afvalzak aan de straatkant en goed zichtbaar voor het verkeer in beide rijrichtingen. Onstuimig weer voorspeld? Leg zakken of dozen die makkelijk kunnen omverwaaien, preventief neer, zodat ze geen gevaar vormen voor voorbijgangers of voertuigen.
	Respecteer het maximale gewicht (zie icoon op de zak). Tip: papier en karton moet je zelf zonder problemen naar de straatkant kunnen brengen, dus beperk ook daar het gewicht.		Knoop je zak dicht zodat je hem met één hand kan vastgrijpen. Gebruik geen tape. Ook niet voor papier en karton. Gebruik een gesloten kartonnen doos en vouw de flappen overlappend dicht, zonder plakband of touw.



Voldoet jouw zak niet aan al deze afspraken, dan moet Intradura hem weigeren.

NIEUWE STICKER BRENGT DUIDELIJKHEID

Is je afval na een ophaalronde blijven staan?

Een sticker op jouw zak geeft aan waarom de zak niet werd meegenomen. Dankzij de informatie op de nieuwe sticker weet je meteen wat er mis is met je aangeboden afval. In dat geval vragen we jou om de zak (of papier en karton) opnieuw binnen te nemen. Doe je dat niet, dan riskeer je een boete voor sluijkstorten.

Handig: de sticker vertelt jou meteen waarom je afval niet werd meegenomen.

Heb je de zak tegen de volgende ophaling in orde gebracht? Dan kan je het **oranje deel** van de sticker zelf verwijderen. Daaronder zit een **groene sticker**. Zo weten de ophalers dat je rekening hebt gehouden met de richtlijnen.



WAAROM CORRECT AANBIEDEN?

- Om zeker te zijn dat je afval wordt meegenomen
- Om de veiligheid van de ophaler te garanderen
- Om zwerfvuil na ophaling te vermijden
- Om een maximale recyclage te verzekeren (en dus mee te helpen aan een beter milieu)
- Om dankzij een vlotte ophaling verkeershinder te vermijden



OPROEP

**Afval-
kalender
binnenin**

Intradura loopt warm voor afvalarm

en zet jouw initiatief in de kijker in 2023-24

In 2023 en 2024 gaat Intradura lokale initiatieven rond duurzaam, afvalarm en circulair leven ondersteunen. Ben jij de drijvende kracht achter zo'n initiatief?



Of ken je een organisatie die in ons werkingsgebied* actief is en volgens jou meer aandacht verdient?

Contacteer ons en wij doen de rest!

We kijken vooral uit naar volgende thema's: deeleconomie, hergebruik, herstellen, upcycling, herbruikbare alternatieven voor eenmalige gebruiksvoorwerpen, lokale landbouw (pluktuinen, voedselpakketten ...), circulair, afvalarm, vegetarisch eten, composteren en kringlooptuinen.

Contact: afvalpreventie@intradura.be

*Asse, Beersel, Bever, Dilbeek, Drogenbos, Gooik, Grimbergen, Halle, Herne, Kapelle-op-den-Bos, Lennik, Linkebeek, Merchtem, Opwijk, Pepingen, Roosdaal, Sint-Pieters-Leeuw, Ternat, Wemmel.

JOB IN EIGEN STREEK

Je afval is bij ons in goede handen Jouw loopbaan ook



Werken bij Intradura? Topidee!

- een job met maatschappelijke impact
- indexeringen direct toegepast op je loon
- 40 verlofdagen
- maaltijdcheques van €8/dag
- ecocheques
- gratis hospitalisatie- en groepsverzekering
- woon-werkvergoeding, fietsvergoeding
- aandacht voor een goede work-lifebalans
- een stabiele werkomgeving met hoge werkzekerheid

Op dit ogenblik zijn wij op zoek naar chauffeurs, parkwachters, vaste jobstudenten voor op de recyclageparken en jobstudenten voor in de vakantieperiodes.

Check regelmatig onze vacaturepagina: www.intradura.be/nl/vacatures

Meer info? Bekijk de video 'Achter de schermen' en leer onze organisatie al wat beter kennen!

